

PREFEITURA MUNICIPAL DE BAIXO GUANDU = ESTADO DO ESPIRITO SANTO

LEI Nº 685

"ORÇA RECEITA E FIXA DESPESA PARA O EXERCICIO DE 1.975"

O PREFEITO MUNICIPAL DE BAIXO GUANDU, Estado do Espírito Santo, com base no Art. 59 da Lei nº 2.760 do 30 de março de 1.973 (ORGANIZAÇÃO MUNICIPAL) e conforme Projeto de Lei nº 06/74 de 26 de agosto de 1.974, oriundo do Poder Executivo Municipal, encaminhado à Câmara Municipal de Vereadores no dia 30 de agosto de 1.974, DECRETA e SANCIONA a seguinte Lei:-

Art. 1º- Fica aprovado o Orçamento para o Exercício de 1.975, discriminando pelos Anexos integrantes desta Lei, que estima a RECEITA em Cr\$ 2.500.000,00 (dois milhões e quinhentos mil cruzeiros) e fixa a DESPESA e igual importância, sendo de Cr\$ 2.436.642,00 (dois milhões, quatrocentos e trinta e seis mil, seicentos e quarenta e dois cruzeiros) a despesa programada de Cr\$ 63.358,00 (sessenta e três mil e trezentos e cinquenta e oito cruzeiros) relacionada como RESERVA DE CONTINGENCIA.

Art. 2º - A receita será arrecadada na conformidade da legislação em vigor e das especificações constantes dos anexos, de acordo com o seguinte desdobramento.

I - RECEITAS CORRENTES.....	Cr\$ 1.969.547,20
Receitas Tributárias.....	Cr\$ 535.713,00
Receita Patrimonial.....	Cr\$ 18.850,00
Receita Industrial.....	Cr\$ 6.350,00
Transferências Correntes.....	Cr\$ 1.283.134,20
Receitas Diversas.....	Cr\$ 125.500,00
II - RECEITAS DE CAPITAL.....	Cr\$ 530.452,80
Operações de Crédito.....	Cr\$ 100.000,00
Alienação de Bens Móveis e Imóveis.....	Cr\$ 5.000,00
Transferências de Capital.....	Cr\$ 425.452,80

Art. 3º - A despesa realizada será na forma constante dos ANEXOS de acordo com o seguinte desdobramento:

1 - <u>DESPESAS POR ORGÃOS DE GOVERNO E DA ADMINISTRAÇÃO</u>	
Câmara Municipal.....	Cr\$ 9.720,00

PREFEITURA MUNICIPAL DE BAIXO GUANDU ESTADO DO ESPIRITO SANTO

Continuação da Lei nº 685

Prefeitura Municipal.....	Cr\$ 2.426.922,00
Gabinete do Prefeito.....	Cr\$ 111.130,00
Assessoria Jurídica.....	Cr\$ 14.000,00
Divisão de Administração Geral.....	Cr\$ 37.285,00
Divisão de Finanças.....	Cr\$ 294.356,00
Defesa e Segurança.....	Cr\$ 30.000,00
Recursos Naturais e Agro-pecuários.....	Cr\$ 44.688,00
Viação, Transportes e Comunicações.....	Cr\$ 962.864,00
Educação e Cultura.....	Cr\$ 336.740,00
Saúde e Saneamento.....	Cr\$ 100.731,00
Dem-Estar Social.....	Cr\$ 227.712,00
Divisão de Serviços Urbanos.....	Cr\$ 267.416,00
Sub total.....	Cr\$ 2.436.642,00
Reserva de Contingência.....	Cr\$ 63.358,00
T O T A L.....	Cr\$ 2.500,000,00

II- DESPESAS POR FUNÇÕES DO GOVERNO

0 - Governo e Administração Geral.....	Cr\$ 172.135,00
1 - Administração Financeira.....	Cr\$ 294.356,00
2 - Defesa e Segurança.....	Cr\$ 30.000,00
3 - Recursos Naturais e Agro-pecuários.....	Cr\$ 44.688,00
4 - Viação, Transportes e Comunicações.....	Cr\$ 962.864,00
6 - Educação e Cultura.....	Cr\$ 336.740,00
7 - Saúde e Saneamento.....	Cr\$ 100.731,00
8 - Bem-Estar Social.....	Cr\$ 227.712,00
9 - Serviços Urbanos.....	Cr\$ 267.416,00
Sub Total.....	Cr\$ 2.436.642,00
Reserva de Contingência.....	Cr\$ 63.358,00
T O T A L.....	Cr\$ 2.500,000,00

Art. 4º - Fica o Prefeito Municipal autorizado através de DECRETO do Poder Executivo

a:

I - efetuar Operação de Crédito por antecipação da Receita até o limite de 20%(vinto por cento) do total da Receita estimada.

PREFEITURA MUNICIPAL DE BAIXO GUANDU = ESTADO DO ESPIRITO SANTO

Continuação da Lei nº 685

II - Abrir créditos suplementares até o limite de 20%(vinte por cento) do total da des-
pensa fixada nesta Lei, com as seguintes finalidades:

a)- Atender insuficiência das dotações, relativas a encargo com o pessoal, utilizando
do como recurso a verba RESERVA DE CONTINGÊNCIA.

b) -Atender a insuficiência das demais dotações constantes no orçamento.

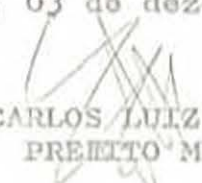
III - Transferir de uma dotação para outra, quando considerada indispensável a movimen-
tação, dentro das tabelas integrantes do orçamento.

Art. 5º - Fica ainda o Prefeito Municipal, autorizado à realizar Operações de Crédito
até o limite de Cr\$ 100.000,00 (cem mil cruzeiros).

Art. 6º - Esta lei entrará em vigor em 1º de janeiro de 1.975, revogadas as disposições
em contrário.

REGISTRE-SE E PUBLIQUE-SE

GABINETE DO PREFEITO MUNICIPAL DE BAIXO GUANDU ES, 03 de dezembro de 1.974.-


CARLOS LUIZ FREDERICO
PREFEITO MUNICIPAL

REGISTRADA E PUBLICADA

EM, 03 de dezembro de 1.974


ODENOR GOMES TRINDADE
SECRETARIO

PREFEITURA MUNICIPAL DE CHAIXO GUANDU - ESTADO DO ESPIRITO SANTO

TABELA EXPLICATIVA DA EVOLUÇÃO DA RECEITA E DESPESA ART. 22 - DA LEI Nº 4.320/64 ITEM II, LETRAS A, B, C, D

R E C E I T A

RECEITA ARRECADADA NOS TRES ULTIMOS EXERCICIOS ANTERIOR A 1.974			RECEITA PREVISTA PARA O CORRENTE EXERCICIO DE 1.974	RECEITA PREVISTA PARA O EXERCICIO DE 1.975
1 9 7 1	1 9 7 2	1 9 7 3		
Cr\$ 980.098,28	Cr\$ 1.027.036,00	Cr\$ 1.325.171,45	Cr\$ 2.021.780,00	Cr\$ 2.500.000,00

D E S P E S A

DESPESA REALIZADA EM 1.973	DESPESA FIXADA PARA O CORRENTE EXERCICIO DE 1.974	RECEITA PREVISTA PARA O EXERCICIO DE 1.975
CR\$ 1.270.619,19	Cr\$ 2.021.780,00	Cr\$ 2.500.000,00

PREFEITURA MUNICIPAL DE BAIXO GUANDU - ESTADO DO ESPIRITO SANTO

SUMARIO GERAL -ART. 2º § 1º INCESO-I- LEI Nº 4.320/64

ORÇAMENTO PARA 1.975

R E C E I T A	C R \$	D E S P E S A	C R \$
POR SUAS FONTES:		POR SUAS FUNÇÕES GOVERNAMENTAIS	
Receita Tributária.....	535.713,00	0- Governo e Administração Geral.....	172.135,00
Receita Patrimonial.....	18.850,00	1- Administração Financeira.....	294.356,00
Receita Industrial.....	6.350,00	2- Defesa e Segurança.....	30.000,00
Receita de Transferencia Correntes.....	1.283.134,20	3- Recursos Naturais e Agro-Pecu	
Receitas Diversas.....	125.500,00	arios.....	44.688,00
Operação de Crédito.....	100.000,00	4- Viação Transportes e Comunica	
Alienação de Bens Moveis e Imóveis.....	5.000,00	ção.....	962.854,00
Transferências de Capital.....	425.452,80	6- Educação e Cultura.....	336.740,00
		7- Saúde e Saneamento.....	100.731,00
		8- Bem Estar Social.....	227.712,00
		9- Serviços Urbanos.....	267.416,00
		Sub Total.....	2.436.642,00
		Reserva de Contingência.....	63.358,00
T O T A L G E R A L.....	2.500.000,00	Total Geral.....	2.500.000,00

Baixo Guandu, 03 de dezembro de 1.974.-

CARLOS LUIZ FREDERICO
PREFEITO MUNICIPAL

ENY MARIA SOARES BASTOS


R

PREFEITURA MUNICIPAL DE BAIXO GUANDU = ESTADO DO ESPÍRITO SANTO

QUADRO DEMONSTRATIVO DA RECEITA

<u>A T O</u>	<u>D A T A</u>	<u>E M E N D A</u>
Constituição do Brasil, com Redação da Emenda Constitucional nº 1.....	17-10-1969	Dispositivo sobre Orçamento
Lei nº 4.320.....	17-03-1964	Estipui Normas sobre Orçamento
Lei nº 5.172.....	25-10-1966	Código Tributário Nacional
Lei nº 478.....	31.12.1966	Código Tributário Municipal
Lei nº 443	01.12.1965	Dispõe sobre proços Financeiros
Lei nº 448	30-12-1967	Dispõe sobre alugueis
Lei nº 536	12-09-1968	Altera à lei nº 478/66
Lei nº 556	30-12-1968	Altera à Lei nº 478/66

Baixo Guandu, 03 de dezembro de 1.974.-


 CARLOS LUIZ FREDERICO
 PREFEITO MUNICIPAL

PREFEITURA MUNICIPAL DE BAIXO GUANDU - ESTADO DO ESPÍRITO SANTO

DEMONSTRAÇÃO DA RECEITA E DESPESA SEGUNDO AS CATEGORIAS ECONOMICAS-ART. 2º INCISO II - LEI 4.320/64

RECEITA	C R \$	C R \$	DESPESA	C R \$	C R \$
<u>RECEITAS CORRENTES</u>			<u>DESPESAS CORRENTES</u>		
Receita Tributária.....	535.713,00		Despesa de Custeio...	1.260.564,00	
Receita Patrimonial.....	18.850,00		Transferências Corren-		
Receita Industrial.....	6.350,00		tes.....	335.478,00	1.596.042,00
Transferências Correntes...	1.283.134,20		Sub Total.....		1.596.042,00
Receitas Diversas.....	125.500,00	1.969.547,20	Superavit do Orçamen-		
Soma.....		1.969.547,20	to Corrente.....		373.505,20
			Soma.....		1.969.547,20
Superavit. do Orçamento Cor-		373.505,20			
rente.....			<u>DESPESAS DE CAPITAL</u>		
<u>DESPESAS DE CAPITAL</u>			Investimentos.....	790.600,00	
Operações de Crédito.....	100.000,00		Transferências Cor-		
Alienação de Bens Móveis e			rentes.....	50.000,00	840.600,00
Imóveis.....	5.000,00		Sub Total.....		840.600,00
Transferências de Capital..	425.452,80	530.452,80	Reserva de Contingen-		
T O T A L.....		903.958,00	cia.....		63.358,00
			T O T A L.....		903.958,00
<u>R E S U M O</u>	<u>RECEITAS</u>	<u>DESPESAS</u>			
Receitas e Despesas Corren-	1.969.547,20	1.596.042,00			
tes.....					
Receitas e Despesas de Capi-	530.452,80	840.600,00			
tal.....					
SUB TOTAL.....	2.500.000,00	2.436.642,00			
Reserva de Contingências...		63.358,00			
T O T A L G E R A L.....	2.500.000,00	2.500.000,00			

R

PREFEITURA MUNICIPAL DE BAIXO GUANDU = ESTADO DO ESPÍRITO SANTO
 P/ O EXERCÍCIO DE 1.975. R E G I T A = ANEXO Nº 2 = LEI Nº 320/64

COBIGO GERAL	ESPECIFICAÇÃO DA RECEITA	CR\$	CR\$	CR\$	CR\$
1.0.0.00	RECEITAS CORRENTES:				1.967.547,20
1.1.0.00	RECEITAS TRIBUTARIAS			535.713,00	
1.1.1.00	IMPOSTOS		313.713,00		
1.1.1.20	Imposto S/ o Patrimônio e a Renda:				
1.1.1.22	Imposto Predial e Territorial Urbano.....	250.713,00			
1.1.1.30	IMPOSTO S/ A PRODUÇÃO E A CIRCULAÇÃO:				
1.1.1.36	Imposto S/ Serviço de Qualquer Natureza..	63.000,00			
1.1.2.00	TAXAS:				
1.1.2.10	TAXA PELO EXERCÍCIO DE PODER DE POLÍCIA:				
01.00	Taxa de Expediente e Serviços Diversos...	25.000,00			
02.00	Taxa de Licença.....	100.000,00			
1.1.2.20	Taxa de Prestação de Serviços:				
01.00	Taxa de Serviços Urbanos.....	32.000,00			
1.1.3.00	Contribuição de Molheria.....		65.000,00		
1.2.0.00	RECEITA PATRIMONIAL			18.850,00	
1.2.1.00	Receitas Imobiliárias.....		14.800,00		
01.00	Receita de Permissão e Concessão de Uso..	6.800,00			
02.00	Foros.....	2.200,00			
03.00	Laudomios.....	5.800,00			
1.2.2.00	Receitas de Valores Mobiliários:				
01.00	Juros Diversos		3.600,00		
1.2.3.00	Participação em Dividendos.....		50,00		
1.2.9.00	Outras Receitas Patrimoniais.....		400,00		
1.3.0.00	RECEITA INDUSTRIAL			6.350,00	
1.3.1.00	Receita de Serviços Industriais:				
01.00	Receita de Energia Elétrica.....		5.900,00		
1.3.9.00	Outras Receitas Industriais.....		450,00		
1.4.0.00	TRANSFERÊNCIAS CORRENTES				1.283.134,20
1.4.1.00	Participação em Tributos Federais:			554.454,20	
1.4.1.20	Cota Parte do Fundo de Participação dos Municípios (F.P.M.).....	496.654,20			
1.4.1.30	Cota Parte do Imposto Unico S/ Combustíveis e Lubrificantes (F.R.N.).....	23.800,00			
1.4.2.00	Retorno do Imposto Territorial Rural.....	29.000,00			
1.4.4.00	Participação em Tributos Estaduais:			714.480,00	
1.4.4.10	Participação no Imp. S/ Circulação de Mercadorias.....	714.480,00			
1.4.5.00	PARTICIPAÇÕES DIVERSAS:				
01.00	Imposto de Renda Retido na Fonte.....	200,00			
02.00	Participação na Taxa Rodoviária Unica....	12.000,00	12.200,00		

PREFEITURA MUNICIPAL DE BAIXO GUANDU
P/ O EXERCÍCIO DE 1.975. R E C E I T A

CODIGO GERAL	ESPECIFICAÇÃO DA RECEITA
1.4.6.00	<u>CONTRIBUIÇÕES</u>
10	Da União.....
20	Dos Estados.....
1.4.6.90	Contribuições Diversas.....
1.4.9.00	Outras Transferências Correntes.....
1.5.0.00	<u>RECEITAS DIVERSAS</u>
1.5.1.00	Multas
1.5.2.00	Indenizações e Restituições.....
1.5.3.00	Cobrança da Dívida Ativa.....
1.5.9.00	<u>OUTRAS RECEITAS DIVERSAS:</u>
20	Receita de Mercado, Feiras e Matadouros .
30	Receita de Cemitério.....
90	Outras Receitas.....
2.0.0.00	<u>RECEITA DE CAPITAL</u>
2.2.0.00	Operações de Crédito.....
2.3.0.00	Alienação de Bens Movelis e Imoveis.....
2.5.0.00	Transferências de Capital:
2.5.1.00	Participação em Tributos Federais:
2.5.1.20	Cota-parte do fundo de Participação dos Municípios.....
30	Cota parte do Imposto Unico S/ Combusti- veis e Lubrificantes.....
40	Cota Parte s/ Imposto Unico S/energia elétrica.....
50	Cota parte do Imposto Unico S/ Mineraiis do Pais.....
2.5.3.00	Auxilio e/ ou Contribuições.....
10	Da União.....
20	Dos Estados.....
90	Diversos.....
	TOTAL GERAL.....

ESTADO DO TRILTO SANTO
ANEXO Nº 2 = LEI Nº 4.320/64.-

C R \$	C R \$	C R \$	TOTAL CR\$
	1.800,00		
100,00			
100,00			
1.600,00			
	200,00		
	29.000,00	125.500,00	
	200,00		
	39.000,00		
	57.300,00		
33.000,00			
3.700,00			
20.600,00			
		105.000,00	530.452,80
	100.000,00		
	5.000,00		
		425.452,80	
	424.802,80		
331.102,80			
67.200,00			
1.000,00			
25.500,00			
	650,00		
200,00			
200,00			
250,00			
			2.500.000,00

R

PREFEITURA MUNICIPAL DE BAIXO GUANDU - ESTADO DO ESPIRITO SANTO
 ORÇAMENTO PARA O EXERCÍCIO DE 1.975-ESPECIFICAÇÃO DA RECEITA ORÇADA POR FONTES-ANEXO Nº3-LEI Nº4.320/64
 ART. 1.1 § 4º

CODIGOS LOCAL GERAL	ESPECIFICAÇÃO DA RECEITA	PARCELAS		TOTAL CR \$
		CR \$	CR ¢	
1.0.0.00	<u>RECEITAS CORRENTES</u>			
1.1.0.00	<u>RECEITA TRIBUTARIA:</u>			
1.1.1.00	Impostos.....	313.713,00		
1.1.2.00	Taxas.....	157.000,00		
1.1.3.00	Contribuição de Melhoria.....	65.000,00	535.713,00	
1.2.0.00	<u>RECEITA PATRIMONIAL</u>			
1.2.1.00	Receita Imobiliária.....	14.800,00		
1.2.2.00	Receita de Valores Mobiliários.....	3.600,00		
1.2.3.00	Participação de Dividendos.....	50,00		
1.2.9.00	Outras Receitas Patrimoniais.....	400,00	18.850,00	
1.3.0.00	<u>RECEITA INDUSTRIAL</u>			
1.3.1.00	Receita de Serviços Industriais.....	6.350,00	6.350,00	
1.4.0.00	<u>TRANSFERÊNCIAS CORRENTES</u>			
1.4.1.00	Participação em Tributos Federais....	554.454,20		
1.4.4.00	Participação em Tributos Estaduais....	714.480,00		
1.4.5.00	Participações Diversas.....	12.200,00		
1.4.6.00	Contribuições.....	1.800,00		
1.4.9.00	Outras Transferências Correntes.....	200,00	1.283.134,20	
1.5.0.00	<u>RECEITAS DIVERSAS</u>			
1.5.1.00	Multas.....	29.000,00		
1.5.2.00	Indonizações e Restituições.....	200,00		
1.5.3.00	Cobrança da Dívida Ativa.....	39.000,00		
1.5.9.00	Outras Receitas Diversas.....	57.300,00	125.500,00	
2.0.0.00	<u>RECEITA DE CAPITAL</u>			
2.2.0.00	Operações de Crédito.....	100.000,00		
2.3.0.00	Alienação de Bens Móveis e Imóveis..	5.000,00		
2.5.0.00	Transferências de Capital.....	425.452,80	530.452,80	
	TOTAL DA PREVISÃO DA RECEITA P/1.975		2.500.000,00	2.500.000,00

11

PREFEITURA MUNICIPAL DE BAIXO GUANDU - ESTADO DO ESPÍRITO SANTO
DISCRIMINAÇÃO DA TABELA EXPL. ATIVA DA EVOLUÇÃO DA RECEITA - ART. 22. INCISO DA LEI Nº 4.320/74
ORÇAMENTO PARA 1.975

C O D I G O GERAL	ESPECIFICAÇÃO DA RECEITA	RECEITA ARRECADADA			PREVISÃO PARA	PROPOSTA PARA
		1.971	1.972	1.973	1.974	1.975
1.0.0.00	RECEITAS CORRENTES					
1.1.0.00	RECEITA TRIBUTARIA					
1.1.1.00	Impostos:					
1.1.1.20	Imposto / o Patrimônio e a Renda:					
1.1.1.22	Imposto Predial e Territorial Urbano	24.401,13	24.586,28	24.31.758	191.000,00	250.713,00
1.1.1.30	Imposto S/ a produção e a Circulação					
1.1.1.36	Imposto s/Serviço de qualquer Natureza	2.634,42	3.489,74	5.713,02	51.700,00	63.000,00
1.1.2.00	Taxas:					
1.1.2.10	Taxa p/ Exercício do Poder de Polícia:					
01.00	Taxa de expediente e Serviços diversos	3.583,41	3.645,50	4.700,27	19.800,00	25.000,00
02.00	Diversas Taxas de Licença.....	21.527,25	36.698,96	44.212,94	84.200,00	100.000,00
1.1.2.20	Taxa pela prestação de serviços:.....					
01.00	Taxa de Serviços Urbanos:.....	5.845,62	7.734,72	8.961,85	25.900,00	32.000,00
1.1.3.00	CONTRIBUIÇÃO DE MELHORIA.....	18.976,75	21.289,69	10.971,97	58.500,00	65.000,00
1.2.0.00	RECEITA PATRIMONIAL					
1.2.0.00	Receita Imobiliária:					
01.00	Receita de permissão e Concessão de Uso	6.320,15	6.153,10	6.331,60	5.750,00	6.800,00
02.00	Força.....	886,29	848,77	763,81	1.850,00	2.200,00
05.00	Laudemios.....	4.431,00	4.500,00	4.482,00	3.920,00	5.000,00
1.2.2.00	Receitas de Valores Mobiliários.....					
01.00	Juros Diversos.....	1.497,64	3.195,64	3.375,21	2.760,00	3.600,00
1.2.3.00	Participação em Dividendos.....	4.787,21	2.889,92	0,24	50,00	50,00
1.2.9.00	Outras Receitas Patrimoniais.....				400,00	400,00
1.3.0.00	RECEITA INDUSTRIAL					
1.3.1.00	Receita de Serviços Industriais.....	4.678,07	3.860,14	3.539,95	6.350,00	6.350,00
1.4.0.00	RECEITA DE TRANSFERÊNCIAS CORRENTES					
1.4.1.00	Participação em Tributos Federais:					
1.4.1.20	Cota Parte do Fundo de Participação dos Municípios.....	168.029,46	199.480,72	247.530,30	172.500,00	496.654,20
1.4.1.30	Cota Parte do Fundo Rodoviário Nacional					28.800,00
1.4.2.00	Retorno do Imposto Territorial Rural..	10.681,94	7.796,45	6.982,60	19.100,00	29.000,00
1.4.4.00	Participação em Tributos Estaduais:					
1.4.4.1.00	Participação no Imposto s/ Circulação de Mercadorias.....	309.422,02	314.033,36	478.556,26	457.800,00	714.480,00
	A TRANSPORTAR.....	487.702,36	640.202,99	850.439,60	1.101.580,00	1.829.847,20

[Handwritten signature]

[Handwritten mark]

12

PREFEITURA MUNICIPAL DE BAIXO GUANDU = ESTADO DO ESPÍRITO SANTO
 DISCRIMINAÇÃO DA TABELA EXPLICATIVA DA EVOLUÇÃO DA RECEITA - ANEXO 22 INCISO III DA LEI Nº 4.320/64
 ORÇAMENTO PARA 1.975

C O D I G O GERAL	DISCRIMINAÇÃO DA RECEITA	RECEITA ARRECADADA			PREVISÃO PARA PROPOSTA PARA	
		1.971	1.972	1.973	1974	1975
	TRANSPORTE.....	187.702,36	640.202,99	850.439,60	1.101.580,00	1.829.847,20
1.4.5.00	Participações Diárias:-					
01.00	Imposto de Renda Retido na Fonte.....				800,00	200,00
02.00	Taxa Rodoviária Única.....		8.666,55	4.534,26	7.300,00	12.000,00
1.4.6.00	Contribuições:					
10	Da União.....				200,00	100,00
20	Dos Estados.....				100,00	100,00
30	Dos Municípios.....				50,00	
1.4.6.90	Contribuições Diversas.....	30.626,88	10.000,00	15.317,77	3.600,00	1.600,00
1.4.9.00	OUTRAS TRANSFERÊNCIAS CORRENTES				100,00	200,00
1.5.0.00	RECEITAS DIVERSAS					
1.5.1.00	Multas.....	2.619,78	5.227,74	3.503,41	28.200,00	29.000,00
1.5.2.00	Indenizações e Restituições e Reposições				200,00	200,00
1.5.3.00	Cobrança da Dívida Ativa.....	18.613,28	23.869,29	24.544,02	33.500,00	39.000,00
1.5.9.00	Outras Receitas Diversas:					
1.5.9.20	Receita de Mercado, Feiras e Matadouro	5.574,48	7.157,24	12.943,72	30.900,00	33.000,00
1.5.9.20	Receita de Cemitério.....	104,82	465,19	917,64	3.700,00	3.700,00
1.5.9.30	Outras Receitas.....	5.371,50	40.128,25	24.223,50	57.600,00	20.600,00
2.0.0.00	RECEITAS DE CAPITAL					
2.2.0.00	Operações de Crédito.....				200.000,00	100.000,00
2.3.0.00	Alienação de Bens móveis e imóveis....	187.564,60		10.536,00	15.000,00	5.000,00
2.5.0.00	TRANSFERÊNCIAS DE CAPITAL					
2.5.1.00	Participação em Tributos Federais:					
2.5.1.20	Cota-parte do Fundo de Participação dos Municípios.....	178.219,83	199.480,72	247.530,31	402.500,00	331.102,80
2.5.1.30	Cota Parte do Imposto Único s/Combusti veis e lubrificantes.....	56.932,07	69.995,74	92.548,04	96.000,00	67.200,00
2.5.1.50	Cota parte do Imp.S/ Minerais do País.	6.468,68	21.842,29	38.133,18	38.500,00	25.500,00
2.5.1.40	Cota Parte do Imp.S/ Energia Elétrica.				1.000,00	1.000,00
2.5.3.00	Auxílio ou contribuição:					
10	Da União.....				200,00	200,00
20	Dos Estados.....				500,00	200,00
30	Dos Municípios.....				50,00	
90	Diversas.....				200,00	250,00
	TOTAL.....	980.098,28	1.027.036,00	1.325.171,45	2.021.780,00	2.500.000,00

PREFEITURA MUNICIPAL DE BAIXO GUANDU - ESTADO DO ESPÍRITO SANTO

C O D I G O GERAL	DESIGNAÇÃO DA DESPESAS	SUDELEMENTOS C R \$	ELEMENTOS CR\$	TOTAL CR\$	TOTAL GERAL CR\$
0	<u>GOVERNO E ADMINISTRAÇÃO GERAL</u>				
000	<u>ADMINISTRAÇÃO SUPERIOR = CAMARA MUNICIPAL</u>				
3.0.0.0.00	Despesas Correntes:				4.220,00
3.1.0.0.00	Despesas de Custeio:			4.220,00	
3.1.1.0.00	Pessoal:		2.760,00		
3.1.1.1.00	Pessoal Civil:				
01.00	Vencimentos e Vantagens Fixas.				
01.05	Funções Gratificadas.....	2.760,00			
3.1.2.0.00	Material de Consumo.....		1.260,00		
01.00	Material de Expediente.....	1.200,00			
03.00	Artigos de Higiene e Conservação.....	60,00			
3.1.4.0.00	Encargos Diversos:		200,00		
11.00	Diversos encargos	200,00			
4.0.0.0.00	<u>DESPESAS DE CAPITAL</u>				5.500,00
4.1.0.0.00	<u>Investimentos</u>			5.500,00	
4.1.4.0.00	Material Permanente.....		5.500,00		
01.00	Mobiliário em Geral.....	2.500,00			
02.00	Maquinas e equipamentos de escritório.....	3.000,00			
	Total das despesas c/ a Camara Municipal.....				<u>9.720,00</u>
02	<u>ADMINISTRAÇÃO SUPERIOR=GABINETE DO PREFEITO</u>				
3.0.0.0.02	Despesas Correntes:				99.130,00
3.1.0.0.02	Despesas de Custeio:			95.130,00	
3.1.1.0.02	Pessoal:		62.930,00		
01.00	Vencimentos e Vantagens Fixas:				
01.01	Subsídios e Representação.....	18.000,00			
01.05	Funções Gratificadas.....	36.770,00			
02.00	Despesas Variáveis com o Pessoal Civil:				
02.01	Ajuda de Custo.....		600,00		
02.02	Diárias.....		6.000,00		
02.11	Auxílio p/ transporte.....		600,00		
02.13	Diversos.....		960,00		
3.1.3.0.02	Serviços de Terceiros:		14.700,00		

PREFEITURA MUNICIPAL DE MALHO GUANDU - ESTADO DO ESPIRITO SANTO

C O D I G O GERAL	DESIGNAÇÃO DA DESPESA	SUBELEMENTO CR\$	ELEMENTOS CR\$	TOTAL, CR\$	TOTAL GERAL, CR\$
3.1.3.0.02	Serviços de Torcedores:		14.700,00		
02.00	Passagens, Transportes de Pessoal e suas Bagagens Estadia.....	2.500,00			
03.00	Assinatura de Órgãos Oficiais e Publicações.....	1.000,00			
06.00	Reparos, Adaptações e Conservação de Bens Móveis e Imóveis.....	10.000,00			
07.00	Serviço de Divulgação.....	1.200,00			
3.1.4.0.02	Encargos Diversos:		17.500,00		
01.00	Despesas Miúdas de Pronto Pagamento.....	500,00			
11.00	Diversos Encargos.....	12.000,00			
12.00	Indenizações, Restituições e Reposições.....	5.000,00			
3.2.0.0.02	<u>TRANSFERÊNCIAS CORRENTES</u>			4.000,00	
3.2.1.0.02	Subvenções Sociais:				
3.2.1.5.02	Instituições Privadas:		4.000,00		
	a) Subvenções ao IBAM, ACM e Outras.....	4.000,00			
4.0.0.0.02	<u>DESPESAS DE CAPITAL</u>				12.000,00
4.1.0.0.02	Investimentos:			12.000,00	
4.1.4.0.02	Material Permanente:		12.000,00		
01.00	Material em Geral.....	9.000,00			
03.00	Institor de Incendios.....	3.000,00			
	Total das Despesas c/ o Gabinete do Prefeito.....				<u>111.130,00</u>
	<u>ASSESSORIA JURIDICA</u>				
3.0.0.0.02	Despesas correntes:				14.000,00
3.1.0.0.02	Despesas de Custeio:			14.000,00	
3.1.1.0.02	Pessoal:		10.800,00		
3.1.1.1.02	Pessoal Civil:				
01.00	Vencimentos e Vantagens Fixas:				
01.05	Função Gratificada.....	10.800,00			
3.1.2.0.02	Material de Consumo:		500,00		
01.00	Material de expediente.....	500,00			
3.1.4.0.02	Encargos Diversos:		2.700,00		
10.00	Custas e Serviços Judiciais.....	2.600,00			
11.00	Diversos encargos.....	100,00			
	Total das Despesas c/ Assessoria Juridica.....				<u>14.000,00</u>

C O D I G O GERAL	DISCRIMINAÇÃO DA DESPESA	SUBELEMENTOS CR\$	ELEMENTOS CR\$	TOTAL CR\$	TOTAL GERAL CR\$
	<u>DIVISÃO DE ADMINISTRAÇÃO GERAL</u>				
3.0.0.0.02	Despesas Correntes:				36.485,00
3.1.0.0.02	Despesas de Custeio:			36.485,00	
3.1.1.0.02	Pessoal:				
3.1.1.1.02	Pessoal Civil:		26.485,00		
01.00	Vencimentos e vantagens fixas:				
01.01	Vencimentos.....	18.732,00			
01.05	a) Função Gratificada.....	5.520,00			
	b) Gratificação de Função.....	840,00			
01.08	Gratificação Adicional p/ Tempo de Serviço.....	693,00			
02.00	Despesas Variáveis c/ Pessoal Civil:				
02.04	Gratificação p/ Prestação de Serviços Extras.....	500,00			
3.1.2.0.02	Material de Consumo:		2.500,00		
01.00	Material de expediente.....	2.000,00			
17.00	Outros Materiais de Consumo.....	500,00			
3.1.3.0.02	Serviços de Terceiros:		7.500,00		
03.00	Publicações.....	3.000,00			
06.00	Reparos, Adaptações e Conserv. de Bens Móveis.e....	500,00			
12.00	Escrituras, Certidões e Outras.....	2.000,00			
13.00	Telefones, Correios e Telégrafos.....	2.000,00			
3.1.4.0.02	Encargos Diversos:		200,00		
11.00	Diversos Encargos.....	200,00			
4.0.0.0.02	<u>DESPESAS DE CAPITAL</u>				800,00
4.1.0.0.02	Investimentos			800,00	
4.1.4.0.02	Material Permanente:		800,00		
03.00	Máquinas e Equipamentos de Escritório.....	800,00			
	Total com as Despesas com Divisão e Administração Geral.....				<u>37.285,00</u>

Total das despesas com a administração geral

37.285,00

R

PREFEITURA MUNICIPAL DE BAIX GUANDU - ESTADO DO ESPIRITO S TO

C O D I G O GERAL	DESIGNAÇÃO DA DESPESA	SUBELEMENTOS CR\$	ELEMENTOS CR\$	TOTAL CR\$	TOTAL GERAL CR\$
1	<u>Administração Financeira</u>				
10	<u>DIVISÃO DE FINANÇAS</u>				
	<u>I - GABINETE DO DIRETOR</u>				
3.0.0.0.10	Despesas Correntes:				86.100,00
3.1.0.0.10	Despesas de custeio:			86.100,00	
3.1.1.0.10	Pessoal:		15.600,00		
3.1.1.1.10	Pessoal Civil:				
01.00	Vencimentos e vantagens fixas:				
01.05	Funções Gratificadas.....	15.600,00			
3.1.2.0.10	Material de consumo:		500,00		
01.00	Material de expediente.....	500,00			
3.1.5.0.10	Despesas de Exercício Anteriores:		70.000,00		
	Diversas despesas de exercícios anteriores.....	70.000,00			
	<u>TOTAL DAS DESPESAS C/ O GABINETE DO DIRETOR.....</u>				<u>86.100,00</u>
	<u>II - SEÇÃO DA DIVIDA ATIVA</u>				
3.0.0.0.10	Despesas Correntes:				6.200,00
3.1.0.0.10	Despesas de custeio:			6.200,00	
3.1.1.0.10	Pessoal:		6.000,00		
3.1.1.1.10	Pessoal Civil:				
01.00	Vencimentos e vantagens fixas:				
01.05	Função Gratificada.....	6.000,00			
3.1.2.0.10	Material de consumo:		200,00		
01.00	Material de expediente.....	200,00			
	<u>TOTAL DAS DESPESAS C/ A SEÇÃO DE DIVIDA ATIVA.....</u>				<u>6.200,00</u>
	<u>III-SEÇÃO DE TESOUREARIA</u>				
3.0.0.0.11	Despesas Correntes:				18.148,00
3.1.0.0.11	Despesas de custeio:			18.148,00	
3.1.1.0.11	Pessoal:				
3.1.1.1.11	Pessoal Civil:				
01.00	Vencimentos e vantagens fixas:				
01.01	Vencimentos.....	13.860,00			
	A TRANSPORTAR				

PREFEITURA MUNICIPAL DE BAIXO GUANDU - ESTADO DO ESPÍRITO SANTO

CODIGO GERAL	DESIGNAÇÃO DA DESPESA	SUBELEMENTO TO CR\$	ELEMENTO CR\$	total cr\$	TOTAL GERAL CR\$
11	<u>III - SEÇÃO DE TESOUREARIA</u>				
01.05	Gratificação de Função.....	840,00			
01.08	Gratificação adicional por tempo de serviço.....	899,00			
02.00	Despesas variáveis com pessoal Civil:				
02.03	Substituição.....	749,00			
02.04	Gratificação pela prestação de serviços extras.....	300,00			
3.1.2.0.11	Material de Consumo:				
01.00	Material de expediente.....	1.000,00	1.000,00		
3.1.4.0.11	Encargos Diversos.....				
11.00	Diversos encargos.....	500,00	500,00		
4.0.0.0.11	Despesas de Capital.....				
4.1.0.0.11	Investimentos:				
4.1.4.0.11	Material Permanente:				
03.00	Máquina e equipamento de escritório.....	2.000,00	2.000,00	2.000,00	2.000,00
	<u>TOTAL DAS DESPESAS COM A SEÇÃO DE TESOUREARIA.....</u>				<u>20.148,00</u>
12	<u>IV - SEÇÃO DE FISCALIZAÇÃO</u>				
3.0.0.0.12	Despesas Correntes:				
3.1.0.0.12	Despesas de Custeio:				
3.1.1.0.12	Pessoal:				
3.1.1.1.12	Pessoal Civil:				
01.01	Vencimentos.....	55.896,00			
01.05	Funções Gratificadas.....	5.520,00			
01.05	Gratificação de Função.....	840,00			
01.08	Gratificação Adicional p/ tempo de serviço.....	6.000,00			
01.13	Gratificação Assiduidade.....	7.404,00			
3.1.2.0.12	Material de Consumo:				
01.00	Material de expediente.....	1.000,00	1.000,00		
3.1.4.0.12	Encargos Diversos;				
11.00	Diversos Encargos.....	300,00	300,00		
4.0.0.0.12	Despesas de Capital.....				
4.1.0.0.12	Investimentos:				
3.1.4.0.12	Material Permanente:				
03.00	Máquinas e Equipamentos de escritório.....	2.000,00	2.000,00	2.000,00	2.000,00
	<u>TOTAL DAS DESPESAS DA SEÇÃO DE FISCALIZAÇÃO.....</u>				<u>78.960,00</u>

PREFEITURA MUNICIPAL DE LIXO GUANDU = ESTADO DO ESPIRITO SANTO

C O D I G O GERAL	DESIGNAÇÃO DA DESPESA	SUBELEMENTOS CR\$	ELEMENTOS CR\$	TOTAL CR\$	TOTAL GERAL CR\$
13	<u>V - DIVIDA PUBLICA</u>				
3.0.0.0.13	Despesas Correntes:				9.000,00
3.2.0.0.13	Transferências Correntes:				
3.2.4.0.13	Juros da Dívida.....	2.000,00	9.000,00	9.000,00	
3.5.5.0.13	Termo de Confissão de Dívida(INPS).....	7.000,00			
4.0.0.0.13	<u>DESPESAS DE CAPITAL</u>				30.000,00
4.3.0.0.13	Transferências de Capital				
4.3.1.0.13	Amortização		30.000,00	30.000,00	
4.3.1.2.13	Amortização de Empréstimo.....	30.000,00			
	<u>TOTAL DAS DESPESAS COM DIVIDA PUBLICA</u>				<u>39.000,00</u>
16	<u>VI - SEÇÃO DE CONTABILIDADE</u>				
3.0.0.0.16	<u>DESPESAS CORRENTES</u>				
3.1.0.0.16	Despesas de custeio:				62.148,00
3.1.1.0.16	Pessoal:				
3.1.1.1.16	Pessoal Civil:				
01.00	Vencimentos e Bantagens Fixas:				
01.01	Vencimentos.....	37.764,00			
01.05	Gratificação de Função.....	2.400,00			
01.08	Gratificação Adicional p/ Tempo de Serviço.....	3.084,00			
01.13	Gratificação Assiduidade.....	3.600,00			
02.00	Despesas Variáveis com Pessoal Civil:				
02.03	Substituição.....	2.400,00			
02.04	Gratificação p/ Prestação de Serviços Extras.....	4.000,00			
3.1.2.0.16	Material de Consumo:				
01.00	Material de expediente.....	3.000,00	7.200,00		
3.1.3.0.16	Serviços de Terceiros:				
06.00	Repar s, Adaptações e Conservação de Bens Móveis.	2.000,00			
07.00	Serviço de Divulgação, Encadernação e Assinatura de Órgãos Oficiais.....	2.200,00			
3.1.4.0.16	Encargos Diversos:				
11.00	Diversos Encargos:.....	1.000,00	1.000,00		
3.2.0.0.16	Transferências Correntes:				
3.2.5.0.16	Contribuição ao Conselho Regional de Contabilidade e Sindicato dos Contabilistas.....			700,00	
			700,00		

PREFEITURA MUNICIPAL DE NO GUANDU - ESTADO DO ESPIRITO SANTO

C O D I G O GERAL	DESIGNAÇÃO DA DESPESA	SUB ELEMENTOS CR\$	ELEMENTOS CR\$	TOTAL CR\$	TOTAL GERAL CR\$
4.0.0.0.16	<u>DESPESAS DE CAPITAL</u>				1.800,00
4.1.0.0.16	Investimentos:			1.800,00	
4.1.4.0.16	Material Permanente:		1.800,00		
02.00	Mobiliário em Geral.....	1.300,00			
03.00	Máquinas e Equipamentos de Escritório.....	500,00			
	<u>TOTAL DAS DESPESAS C/ A SEÇÃO DE CONTABILIDADE.....</u>				<u>63.948,00</u>
	Total Geral das Despesas c/ a Administração Financeira.....				294.356,00
2	<u>DEFESA E SEGURANÇA</u>				
29	Diversos:				
4.0.0.0.29	Despesas de Capital:			30.000,00	
4.1.0.0.29	Investimentos:		30.000,00		
4.1.1.0.29	Obras Públicas:				
4.1.1.2.29	Início de Obras:				
	Construção de um prédio para funcionamento do Tiro de Guerra.	30.000,00			
	Soma das Despesas de Capital.....				30.000,00
	<u>Total Geral das Despesas c/ Defesa e Segurança.....</u>				<u>30.000,00</u>
3.0.0.0.39	<u>RECURSOS NATURAIS E AGRO PECUÁRIOS</u>				
3.0.0.0.39	Despesas Corrente:				44.688,00
3.1.0.0.39	Despesas de Custeio:			3.300,00	
3.1.1.0.39	Pessoal:				
3.1.1.1.39	Pessoal Civil:		2.400,00		
01.00	Vencimentos e vantagens fixas:				
01.05	Função Gratificada.....	2.400,00			
3.1.4.0.39	Encargos Diversos:		900,00		
11.00	Diversos encargos.....	900,00			
3.2.0.0.39	Transferências Correntes:			41.388,00	
3.2.1.0.39	Subvenções Sociais:			41.388,00	
3.2.1.3.39	Instituição Estadual:				
	a) Convênio c/ a ACARES.....	41.388,00			
	<u>Total Geral das despesas c/ R.N. e Agro Pecuários...</u>				<u>44.688,00</u>

C O D I G O S GERAL	DESIGNAÇÃO DA DESPESAS	SUBELEMENTO CR\$	ELEMENTO CR\$	TOTAL CR\$	Total Geral Cr\$
4	<u>VIAÇÃO TRANSPORTES E COMUNICAÇÕES</u>				
40	<u>ADMINISTRAÇÃO SEÇÃO DE OBRAS:</u>				
3.0.0.0.40	DESPESAS CORRENTES:				75.162,00
3.1.0.0.40	Despesas de Custeio:			75.162,00	
3.1.1.0.40	Pessoal:		68.662,00		
3.1.1.1.40	Pessoal Civil:				
01.00	Vencimentos e Vantagens fixas:				
01.05	Funções Gratificadas.....	31.440,00			
02.00	Despesas Variaveis c/ Pessoal Civil:				
02.11	Salario do Pessoal.....	37.220,00			
3.1.2.0.40	Material Consumo:		500,00		
02.00	Artigos p/ desenhos, topografia etc.....	500,00			
3.1.3.0.40	Serviços de Terceiros:		3.000,00		
06.00	Reparos, Adaptações e Conservação de Bens Móveis e Imóveis.....	3.000,00			
3.1.4.0.40	Encargos Diversos:		3.000,00		
11.00	Diversos Encargos:.....	3.000,00			
4.0.0.0.40	<u>DESPESAS DE CAPITAL</u>				5.000,00
4.1.0.0.40	Investimentos:			5.000,00	
4.1.4.0.40	Material Permanente:		2.000,00		
4.1.4.0.40	Ferramentas e Utensilios.....	2.000,00			
4.1.3.7.40	Equipamentos e Instalações:		3.000,00		
	Diversos Equipamentos e Instalações.....	3.000,00			
	Total das Despesas com a seção de Obras.....				<u>80.162,00</u>
46	<u>COMUNICAÇÕES</u>				
3.0.0.0.46	Despesas Correntes.....				7.102,00
3.1.0.0.46	Despesas de Custeio			7.102,00	
3.1.1.0.46	Pessoal:				
3.1.1.1.46	Pessoal Civil:		7.102,00		
02.00	Despesas Variáveis c/ Pessoal Civil:				
02.02	Salário do Pessoal.....	7.102,00			
	Total das Despesas c/ Comunicações.....				<u>7.102,00</u>
42	<u>SERVIÇO ROBOVIÁRIO MUNICIPAL</u>				
3.0.0.0.42	Despesas Correntes:				362.600,00
	A transportar.....				

PREFEITURA MUNICIPAL DE BAIXO GUANDU - ESTADO DO ESPIRITO SANTO

C O D I G O GERAL	DESIGNAÇÃO DA DESPESA	SUBELEMENTOS CR\$	ELEMENTOS CR\$	TOTAL CR\$	TOTAL GERAL CR\$
3.1.0.0.42	Despesas de Custeio:			362.600,00	
3.1.1.0.42	Pessoal:		155.600,00		
3.1.1.1.42	Pessoal Civil:				
01.00	Vencimentos e Vantagens Fixas:				
01.05	Funções Gratificadas.....	9.600,00			
02.00	Despesas Variaveis c/ pessoal Civil:				
02.11	Salário do Pessoal.....	146.000,00			
3.1.2.0.42	MATERIAL DE CONSUMO		143.000,00		
04.00	Combustiveis e Lubrificantes.....	70.000,00			
05.00	Peças e Acessórios p/ Máquinas e Viaturas.....	70.000,00			
17.00	Outros Materiais de Consumo.....	3.000,00			
3.1.3.0.42	Serviços de Terceiros:		62.000,00		
06.00	Reparos, Adaptações e Conservação de Bens Móveis..	60.000,00			
14.000	Outros Serviços de Terceiros.....	2.000,00			
3.1.4.0.42	Encargos Diversos:		2.000,00		
11.00	Diversos Encargos.....	2.000,00			
4.0.0.0.42	DESPESAS DE CAPITAL			513.000,00	513.000,00
4.1.0.0.42	Investimentos:				
4.1.1.0.42	Obras Públicas:		260.000,00		
4.1.1.2.42	a) Conservação e Melhoramentos de Estradas.....	200.000,00			
	b) Construção e Reconstrução de Pontes e Bueiros..	60.000,00			
4.1.3.0.42	Equipamentos e Instalações:		250.000,00		
4.1.3.2.42	Tratores e Equipamentos Rodoviários e Agrícolas..	200.000,00			
4.1.3.3.42	Automóveis, Auto-caminhões, Veículos e Outros....	50.000,00			
4.1.4.0.42	Material Permanente:		3.000,00		
06.00	Ferramentas e Utensílios.....	3.000,00			
	Total das Despesas c/ Serviço Rodoviario.....				873.600,00
	Total das Despesas c/ viação, Transportes e Comu nicações.....				962.864,00

XXXXXXXXXX

PREFEITURA MUNICIPAL DE BAIXO GUANDU - ESTADO DO ESPÍRITO SANTO

C O D I G O G E P A L	DESIGNAÇÃO DA DESPESAS	SUBELEMENTOS CR\$	ELEMENTOS CR\$	T O T A L CR\$	Total Geral Cr\$
6	<u>EDUC AÇÃO E CULTURA</u>				
61	<u>I DIVISÃO DO ENSINO FUNDAMENTAL</u>				
	<u>ENSINO DO 1º GRAU:</u>				
3.0.0.0.61	<u>DESPESAS CORRENTES</u>				249.960,00
3.1.0.0.61	Despesas do Custeio:			212.960,00	
3.1.1.0.61	Pessoal:		98.160,00		
3.1.1.1.61	Pessoal Civil:				
01.00	Vencimentos e vantagens fixas:				
01.01	Vencimentos.....	21.600,00			
01.05	Funções Gratificadas.....	29.040,00			
02.00	Despesas Variáveis com o Pessoal:				
02.11	Salário do Pessoal.....	47.520,00			
3.1.2.0.61	Material de Consumo:		57.000,00		
01.00	Material de Expediente.....	3.000,00			
03.00	Artigos de Higiene e Conservação.....	1.000,00			
06.00	Material didático.....	7.000,00			
10.00	Merenda Escolar.....	40.000,00			
13.00	Vestuários, Uniformes, Artigos p/ esportes, Jogos e divertimentos infantis.....	6.000,00			
3.1.3.0.61	Serviços de Terceiros:		5.000,00		
06.00	Reparos, Adaptações e Conservação de Bens Móveis e Imoveis.....	5.000,00			
/ 3.1.4.0.61	Encargos Diveros:		52.800,00		
03.00	Despesas c/ Festividades da Semana da Pátria e Outras Comemorações.....	9.800,00			
04.00	Reparos e Hospedagens Oficiais.....	5.000,00			
08.00	Exposições, congressos e Conferências.....	30.000,00			
11.00	Diversos Encargos:..ç.....	8.000,00			
3.2.0.0.61	Transferências Correntes:			37.000,00	
3.2.1.0.61	Subvenções Sociais:		37.000,00		
3.2.1.2.61	Instituição Federal:				
	a) MOBRAL.....	12.000,00			
	A Transportar.				

PREFEITURA MUNICIPAL DE FAIXO GUANDU - ESTADO DO ESPIRITO SANTO

CODIGO GERAL	DESIGNAÇÃO DA DESPESA	SUBELEMENTOS CR\$	ELEMENTOS CR\$	TOTAL CR\$	TOTAL GERAL CR\$
3.2.5.61	Instituições Privadas: Subvenção para Manutenção:				
	Professores do Ginásio de Ibituba.....	10.000,00			
	Professores do Ginásio do Km. 14 do Mutum.....	10.000,00			
	Professores do Ginásio Brasil.....	5.000,00			
4.0.0.0.61	<u>DESPESAS DE CAPITAL</u>				64.000,00
4.1.0.0.61	Investimentos:			64.000,00	
4.1.1.0.61	Obras Publicas:		55.000,00		
4.1.1.5.61	a) Construção de Escolas.....	25.000,00			
	b) Reconstrução e Conservação de Escolas.....	5.000,00			
	c) Construção de um Muro no Ginásio Brasil.....	5.000,00			
	d) Construção de Um Edifício Público.....	20.000,00			
4.1.4.0.61	Material Permanente:		9.000,00		
02.00	Material em Geral.....	8.000,00			
10.00	Material e Utensilio de Copa e Cozinha.....	1.000,00			
	Total Geral das Despesas C/ o Ensino de 1º Grau..				<u>313.960,00</u>
64	<u>II - ENSINO EM SUPERIOR</u>				
3.0.0.0.64	Despesas Correntes:				5.400,00
3.2.0.0.64	Transferências Correntes:			5.400,00	
3.2.7.0.64	Diversas Transferências Correntes:		5.400,00		
2.2.7.5.64	Recursos c/ Educação: (Educantes).....	5.400,00			
	Total das Despesas c/ o Ensino Superior:.....				<u>5.400,00</u>
66	<u>III - EDUCAÇÃO FISICA E DESPORTOS</u>				
3.0.0.0.66	Despesas Correntes:				3.000,00
3.1.0.0.66	Despesas de Custeio:			3.000,00	
3.1.4.0.66	Encargos Diversos:		3.000,00		
11.00	Diversos encargos:.....	3.000,00			

PREFEITURA MUNICIPAL DE BAIXO GUANDU = ESTADO DO ESPIRITO SANTO

CODIGO GERAL	DESIGNAÇÃO DA DESPESA	SUBELEMENTOS CR\$	ELEMENTOS CR\$	TOTAL CR\$	TOTAL GERAL CR\$
4.0.0.0.66	<u>DESPESAS DE CAPITAL</u>				6.000,00
4.1.0.0.66	Investimentos:			6.000,00	
4.1.3.0.66	Prosseguimento e conclusão de Obras:		6.000,00		
	a) Estadio Municipal.....	6.000,00			
	Total Geral das Despesas c/ Educação Física e Des-				9.000,00
	portos.....				9.000,00
===== 67	<u>BIBLIOTECA MUNICIPAL</u>				
3.0.0.0.67	Despesas Correntes:				2.880,00
3.1.0.0.67	Despesas de Custeio:			2.880,00	
3.1.1.0.67	Pessoal:				
3.1.1.1.67	Pessoal Civil:		2.760,00		
01.00	Vencimentos e Vantagens Fixas:				
01.01	Vencimentos:.....	2.760,00			
3.1.2.0.67	Material de Consumo:		120,00		
	Artigos de Higiene e Conservação.....	120,00			
4.0.0.0.67	<u>DESPESAS DE CAPITAL</u>				5.500,00
4.1.0.0.67	Investimentos:			5.500,00	
4.1.4.0.67	Material Permanente:		5.500,00		
02.00	Mobiliario em Geral.....	1.500,00			
01.00	Livros e Revistas.....	4.000,00			
	Total Geral das Despesas c/ a Biblioteca Municipal..				8.380,00
					8.380,00
	Total das Despesas com Educação e Cultura.....				<u>336.740,00</u>
7	<u>SAUDE</u>				
70	<u>I - ADMINISTRAÇÃO</u>				
3.0.0.0.70	Despesas Correntes:				14.551,00
3.1.0.0.70	Despesas de Custeio:			14.551,00	
3.1.1.0.70	Pessoal:				
3.1.1.1.70	Pessoal Civil:		3.551,00		
02.00	Despesas Variáveis com Pessoal Civil:				
02.11	Salário do Pessoal.....	3.551,00			
3.1.2.0.70	Material de Consumo:		8.000,00		
06.00	Medicamentos a Indigentes.....	8.000,00			

R

PREFEITURA MUNICIPAL DE BAIÃO GUANDU = ESTADO DO ESPÍRITO SANTO

C O D I G O GERAL	DESIGNAÇÃO DA DESPESAS	SUBELEMENTOS CR\$	ELEMENTOS CR\$	TOTAL CR\$	TOTAL GERAL CR\$
3.1.4.0.70	Encargos Diversos:		3.000,00		
11.00	Diversos Encargos.....	3.000,00			
	Soma das Despesas c/ Administração.....				<u>14.551,00</u>
71	<u>II - ASSISTENCIA MÉDICO-HOSPITALAR</u>				
3.0.0.0.71	Despesas Correntes:				28.078,00
3.1.0.0.71	Despesas de Custeio:			16.800,00	
3.1.3.0.71	Serviços de Terceiros:		16.800,00		
	a) Con venio c/ Hospital Dr. João dos Santos Neves p/ atendimento aos Funcionários.....	10.000,00			
	b) Convenio c/ o Laboratorio P/ atendimento aos funcionários.....	5.000,00			
14.00	Outros Serviços de Terceiros.....	1.800,00			
3.2.0.0.71	Transferências Correntes:			11.278,00	
3.2.1.0.71	Subvenções Sociais:		11.278,00		
3.2.1.2.71	Instituições Federais:				
	a) FSESP (Convênio p/ atendimento Odontológico ao Escolares.....	8.278,00			
3.2.1.3.71	Instituições Estaduais:				
	a) Subvenção ao Hospital Dr. João dos Santos Neves para atendimento aos indigentes.....	3.000,00			
	Soma das Despesas com Assistência Médico Hospitalar				<u>28.078,00</u>
77	<u>SANEAMENTO</u>				
3.0.0.0.77	Despesas Correntes				10.102,00
3.1.0.0.77	Despesas de Custeio			10.102,00	
3.1.1.0.77	Pessoal:				
3.1.1.1.77	Pessoal Civil.				
02.00	Despesas Variaveis c/ Pessoal Civil:		7.102,00		
02.11	Salario do Pessoal.....	7.102,00			
3.1.2.0.77	Material de Consumo:		2.000,00		
	Materias Primas e Materiais p/ Serviços Diversos..	2.000,00			
3.1.4.0.77	Encargos Diversos:		1.000,00		
11.00	Diversos Encargos.....	1.000,00			

R

PREFEITURA MUNICIPAL DE BA GUANDU = ESTADO DO ESPIRITO NTO

C O D I G O GERAL	DESIGNAÇÃO DA DESPESA	SUDELEMENTOS CR\$	ELEMENTOS CR\$	T O T A L CR\$	TOTAL GERAL CR\$
4.0.0.0.77	<u>DESPESAS DE CAPITAL</u>				48.000,00
4.1.0.0.77	Investimentos			28000,00	
4.1.1.0.77	Obras Públicas:		25.000,00		
4.1.1.2.77	Início de Obras:				
	a) Construção de Esgotos p/águas Pluvias.....	25.000,00			
4.1.4.0.77	Material Permanente:		3.000,00		
06.00	Ferromentas e Utensílios Diversos.....	3.000,00			
4.3.0.0.77	Transferências de Capital:			20.000,00	
4.3.3.0.77	Auxílio p/ Obras Públicas		20.000,00		
	Convênio c/ o SAAE, para Construção e extensão de re- das de Água e Esgotos na sede e nos Distritos.....	20.000,00			
	Total das Despesas c/ Saneamentos.....				58.102,00
	Total das Despesas c/ Saúde e Saneamento.....				<u>100.731,00</u>
8	<u>BEM ESTAR SOCIAL</u>				
80	Administração				227.712,00
3.0.0.0.80	Despesas Correntes:				
3.1.0.0.80	Despesas de Custeio:			1.000,00	
3.1.4.0.80	Encargos Diversos:		1.000,00		
	Serviço de Amparo a Indigentes.....	1.000,00			
3.2.8.8.81	Contribuição p/ Previdência Social.....		45.000,00		
3.2.3.1.82	Inativos e Pensionistas:				
01.01	Proventos aos Inativos.....		31.912,00		
02.00	Pensão a cinco Pensionistas.....		3.000,00		
83	<u>ASSISTENCIA SOCIAL</u>				
3.0.0.0.83	Despesas Correntes:			226.712,00	
3.2.0.0.83	Transferências Correntes:		14.800,00		
3.2.1.0.83	Subvenções Sociais:				
3.2.1.5.83	Instituições Privadas				
	a) Patronato Pe. Alonso Leite.....	6.000,00			
	b) Lar Santa Teresinha.....	1.800,00			
	c) Circulo Operario.....	500,00			
	d) Lar da Velhico Desamparada.....	6.000,00			
	e) Sociedade São Vicente de Paula.....	500,00			

PREFEITURA MUNICIPAL DE BAIXO GUANDU = ESTADO DO PIAUI - IRITO SANTO

CODIGOS GERAL	DESIGNAÇÃO DA DESPESA	SUBELEMENTOS CR\$	ELEMENTOS CR\$	TOTAL CR\$	TOTAL GERAL CR\$
3.2.8.0.83	Assistencia Social:				
	a) Natal dos Pobres.....		8.000,00		
	b) Abono de Natal (13º Salário).....		40.000,00		
3.2.5.0.89	Contribuições: a) F.G.T.S e PASEP.....		42.000,00		
	b) Salario Familia.....		42.000,00		
	Total das Despesas c/ Bem-Estar Social.....				227.712,00
9	<u>SERVIÇOS URBANOS - ADMINISTRAÇÃO</u>				
90	<u>I GABINETE DA CHEFIA DO SERVIÇO</u>				
3.0.0.0.90	Despesas Correntes:				8.702,00
3.1.0.0.90	Despesas de Custeio:			8.702,00	
3.1.1.0.90	Pessoal:				
3.1.1.1.90	Pessoal Civil:		7.102,00		
02.00	Despesas Variáveis com Pessoal Civil:				
02,11	Salario do Pessoal.....	7.102,00			
3.1.2.0.90	Material de Consumo:		600,00		
17.00	Outros Materiais de Consumo:.....	600,00			
3.1.3.0.90	Serviços de Terceiros:		500,00		
14	Outros Serviços de Terceiros.....	500,00			
3.1.4.0.90	Encargos Diversos:		500,00		
11.00	Diversos Encargos.....	500,00			
	Total das Despesas c/ Gabinete da Chefia do Serviço.....				8.702,00
91	<u>II - SERVIÇO DE ÁGUA E ESGOTO</u>				
3.0.0.0.91	Despesas Correntes:				1.500,00
3.1.0.0.91	Despesas de Custeio:			1.500,00	
3.1.2.0.91	Material de Consumo:		1.000,00		
04	Material Primas e Materiais p/ Serviços Diversos.....	1.000,00			
3.1.4.0.91	Encargos Diversos:		500,00		
11.00	Diversos Encargos.....	500,00			
4.0.0.0.91	<u>DESPESAS DE CAPITAL</u>				3.000,00
4.1.0.0.91	Investimentos			3.000,00	
4.1.3.0.91	Equipamentos e Instalações:		3.000,00		
4.1.3.1.91	Máquinas, Motores e aparelhos.....	3.000,00			
	Total das Despesas c/ Água e Esgoto.....				4.500,00

PREFEITURA MUNICIPAL DE BALÇO GUANDU = ESTADO DO PIRITO SANTO

C O D I G O GERAL	DESIGNAÇÃO DA DESPESA	SUBELEMENTOS CR\$	ELEMENTOS CR\$	ELEMENTOS CR\$ TOTAL	TOTAL GERAL CR\$
92	<u>III - LIMPEZA PUBLICA</u>				
3.0.0.0.92	Despesas Correntes:				
3.1.0.0.92	Despesas de Custeio:				39.706,00
3.1.1.0.92	Pessoal:			39.706,00	
3.1.1.1.92	Pessoal Civil:		35.506,00		
02.00	Despesas Variaveis com Pessoal Civil:				
02.11	Salário do Pessoal:.....	35.506,00			
3.1.2.0.92	Material de Consumo:		4.000,00		
02	Material de Limpeza e Conservação.....	3.000,00			
08	Forragens e Outros Alimentos p/ os animais.....	1.000,00			
3.1.4.0.92	Encargos Diversos:			200,00	
11.00	Diversos Encargos:.....	200,00			
4.0.0.0.92	Despesas de Capital				1.000,00
4.1.0.0.92	Investimentos:			1.000,00	
4.1.4.0.92	Material Permanente			11000,00	
05	Ferramentas e Utensílios.....	1.000,00			
=====	Total das Despesas c/ a Limpeza Publica.....				<u>40.706,00</u>
93	<u>ILUMINAÇÃO PUBLICA</u>				
3.0.0.0.93	Despesas Correntes:				
3.1.0.0.93	Despesas de Custeio:				57.990,00
3.1.1.0.93	Pessoal:				
3.1.1.1.93	Pessoal Civil:			4.990,00	
02.00	Despesas Variaveis c/ Pessoal Civil:				
02.11	Salário do Pessoal.....	4.990,00			
3.1.2.0.93	Material de Consumo:			2.000,00	
04	Aquisição de Lâmpadas e Outros Materiais.....	1.000,00			
02	Material de Limpeza e Conservação.....	1.000,00			
3.1.3.0.92	Serviços de Terceiros:			48.000,00	
01	Luz e força na sede e nos distritos.....	45.000,00			
04	Outros Serviços de Terceiros.....	3.000,00			
3.1.4.0.93	Encargos Diversos:			3.000,00	
11.00	Diversos encargos.....	3.000,00			
4.0.0.0.93	<u>DESPESAS DE CAPITAL</u>				8.000,00
4.1.0.0.93	Investimentos:			8.000,00	

R


PREFEITURA MUNICIPAL DE DAIXÓ GUANDU - ESTADO DO PIAUI PIREITO SANTO

CODIGO GERAL	DESIGNAÇÃO DA DESPESA	SUBELEMENTOS CR\$	ELEMENTOS CR\$	TOTAL CR\$	TOTAL GERAL CR\$
4.1.4.0.93	Material Permanente:		8.000,00		
	Material e Acessório para Instalação Elétrica	8.000,00			
=====	Total das Despesas c/ Iluminação Pública				<u>65.990,00</u>
94	<u>RUAS E AVENIDAS</u>				
3.0.0.0.94	Despesas Correntes:				2.000,00
3.1.0.0.94	Despesas de Custeio:			2.000,00	
3.1.2.0.94	Material de Consumo:		1.000,00		
17.00	Outros Materiais de Consumo.....	1.000,00			
3.1.4.0.94	Encargos Diversos:		1.000,00		
11.00	Diversos Encargos.....	1.000,00			
4.0.0.0.94	<u>DESPESAS DE CAPITAL</u>				100.000,00
4.1.0.0.94	Investimentos:			100.000,00	
4.1.1.2.94	Obras Públicas:		100.000,00		
	Calçamento e Drenagem de Ruas e Avenidas.....	100.000,00			
=====	Total das Despesas c/ ruas e Avenidas.....				<u>102.000,00</u>
95	<u>PRAÇAS, PARQUES E JARDINS</u>				
3.0.0.0.95	Despesas Correntes:				8.902,00
3.1.0.0.95	Despesas de Custeio:			8.902,00	
3.1.1.0.95	Pessoal:		7.102,00		
02.00	Despesas Variáveis c/Pessoal Civil:				
0211	Salário do Pessoal.....	7.102,00			
3.1.2.0.95	Material de Consumo:		1.300,00		
02	Material de Limpeza e Conservação.....	700,00			
11	Produtos Químicos e de Laboratório.....	500,00			
12	Sementes e Mudas de plantas.....	100,00			
3.1.4.0.95	Encargos Diversos:		500,00		
11.00	Diversos Encargos.....	500,00			
=====	Total das Despesas c/ praças, parques e Jardins				<u>8.902,00</u>
96	<u>MERCADOS, FEIRAS E MATADOURO</u>				
3.0.0.0.96	Despesas Correntes:				24.734,00
3.1.0.0.96	Despesas de Custeio:			24.734,00	
3.1.1.0.96	Pessoal:		22.734,00		
3.1.1.1.96	Pessoal Civil:				

C O D I G O GERAL	DESIGNAÇÃO DA DESPESA
02.00	Despesas variáveis com Pessoal Civil:
02.11	Salario do Pessoal.....
3.1.2.0.96	Material de Consumo:
02	Material de Limpeza, Conservação e Higiene
3.1.4.0.96	Encargos Diversos:
11.00	Diversos Encargos:.....
4.0.0.0.96	<u>DESPESAS DE CAPITAL</u>
4.1.0.0.96	Investimentos:
4.1.4.0.96	Material Permanente:-
06.00	Ferramentas e Utensilios.....
=====	Total das Despesas c/Mercado, Feiras e Matadouro
97	<u>CEMITERIO</u>
3.0.0.0.97	Despesas Correntes:
3.1.0.0.97	Despesas de Custodo:
3.1.1.0.97	Pessoal:
3.1.1.1.97	Pessoal Civil:
01.01	Vencimentos e Vantagens Fixas:
01.05	Gratificação de Função.....
02.00	Despesas Variáveis c/ Pessoal Civil:
02.11	Salario do Pessoal.....
3.1.2.0.97	Material de Consumo:
02	Material de Limpeza Conservação e Higiene.....
3.1.4.0.97	Encargos Diversos:
08	Diversos Encargos.....
4.0.0.0.97	<u>DESPESAS DE CAPITAL</u>
4.1.0.0.97	Investimentos:
4.1.1.2.97	Obras Publicas:
	Ampliação e Reforma de Cemitério.....
4.1.4.0.97	Material Permanente:
	Ferramentas e Utensilios.....
=====	Total das Despesas com Cemitério.....
	Total das Despesas com serviços urbanos.....
	Total das despesas com o Exercício de 1.975
	Cr\$2.436.642,00
	Reserva de Contingencia.....Cr\$ 63.358,00
	TOTAL GERAL.....Cr\$2.500.000,00

DO ESPIRITO SANTO

SUBELEMENTOS CR\$	ELEMENTOS CR\$	TOTAL CR\$	TOTAL GERAL CR\$
22.734,00			
	1.000,00		
1.000,00			
	1.000,00		
1.000,00			1.500,00
		1.500,00	
	1.500,00		
1.500,00			<u>26.234,00</u>
			8.882,00
		8.882,00	
	7.582,00		
480,00			
7.102,00			
	300,00		
300,00			
	1.000,00		
1.000,00			1.500,00
		1.500,00	
	1.000,00		
1.000,00			
	500,00		
500,00			<u>10.382,00</u>
			<u>267.416,00</u>


 CARLOS LUIZ FREDERICO
 PREFEITO MUNICIPAL

R

DEMONSTRAÇÃO DAS DESPESAS PELAS FUNÇÕES SEGUNDO AS CATEGORIAS ECONÔMICAS = ANEXO Nº 6 - LEI Nº 4.320/64

FUNÇÕES E SUB FUNÇÕES	DESPESAS CORRENTES			DESPESAS DE CAPITAL			TOTAL	TOTAL GERAL
	CUSTEIO	TRANSFEREN- CIAS CORREN- TES	T O T A L	INVESTIMEN- TOS	TRANSFEREN- CIAS DE CA- PITAL	INVERSÕES FINANCEIRAS		
GOVERNO E ADMINISTRAÇÃO GERAL								
0-Administração Superior- Legislativa.....	4.220,00		4.220,00	5.500,00			5.500,00	9.720,00
2-Administração superior.....	145.615,00	4.000,00	149.615,00	12.800,00			12.800,00	162.415,00
S O M A.....	149.835,00	4.000,00	153.835,00	18.300,00			18.300,00	172.135,00
1-ADMINISTRAÇÃO FINANCEIRA								
0-Administração.....	92.300,00		92.300,00					92.300,00
1-Arrecdação.....	18.148,00		18.148,00	2.000,00			2.000,00	20.148,00
2-Fiscalização.....	76.960,00		76.960,00	2.000,00			2.000,00	78.960,00
3-Divida Interna.....		9.000,00	9.000,00		30.000,00		30.000,00	39.000,00
6-Contabilidade.....	61.448,00	700,00	62.148,00	1.800,00			1.800,00	63.948,00
S O M A.....	248.856,00	9.700,00	258.556,00	5.800,00	30.000,00		35.800,00	294.356,00
2-DEFESA E SEGURANÇA								
0-Administração.....				30.000,00			30.000,00	30.000,00
S O M A.....				30.000,00			30.000,00	30.000,00
3-RECURSOS NATURAIS E AGRO-PECUÁRIOS								
9-Diversos.....	3.300,00	41.388,00	44.688,00					44.688,00
S O M A.....	3.300,00	41.388,00	44.688,00					44.688,00
4-VIAÇÃO TRANSPORTES E COMUNICAÇÕES								
0-Administração.....	75.162,00		75.162,00	5.000,00			5.000,00	80.162,00
2-Serviço Rodoviario	362.600,00		362.600,00	513.000,00			513.000,00	875.600,00
6-Comunicações.....	7.102,00		7.102,00					7.102,00
S O M A.....	444.864,00		444.864,00	518.000,00			518.000,00	962.864,00

16

R

PREFEITURA MUNICIPAL DE BAIXO GUANDU = ESTADO DO ESPÍRITO SANTO
 DEMONSTRAÇÃO DAS DESPESAS PELAS FUNÇÕES SEQUENDO AS CATEGORIAS ECONOMICAS ANEXO Nº 6 = LEI Nº 4.320/64

FUNÇÕES E SUBFUNÇÕES	DESPESAS CORRENTES			DESPESAS DE CAPITAL			TOTAL	TOTAL GERAL
	CUSTEIO	TRANSFERÊNCIAS CORRENTES	TOTAL	INVESTIMENTO	TRANSFERÊNCIAS DE CAPITAL	INVERSÕES FINANCEIRAS		
6-EDUCAÇÃO E CULTURA								
1-Ensino do 1º Grau..	212.960,00	37.000,00	249.960,00	64.000,00			64.000,00	313.960,00
3-Ensino Superior...		5.400,00	5.400,00					5.400,00
6-Educação Física e Desportos.....	3.000,00		3.000,00	6.000,00			6.000,00	9.000,00
7-Biblioteca Municipal	2.880,00		2.880,00	5.500,00			5.500,00	8.380,00
S O M A.....	218.840,00	42.400,00	261.240,00	75.500,00			75.500,00	336.740,00
7-SAUDE E SANEAMENTO								
0-Administração.....	14.551,00		14.551,00					14.551,00
1-Assistencia Medica Hospitalar.....	16.800,00	11.272,00	22.078,00					28.078,00
7-Saneamento.....	10.102,00		10.102,00	28.000,00	20.000,00		48.000,00	58.102,00
S O M A.....	41.453,00	11.278,00	52.731,00	28.000,00	20.000,00		48.000,00	100.731,00
8-BEM ESTAR SOCIAL								
0-Administração.....	1.000,00		1.000,00					1.000,00
3-Contribuição para a Previdencia Social		45.000,00	45.000,00					45.000,00
2-Inativos e Pensionistas.....		34.912,00	34.912,00					34.912,00
3-Assistencia Social		62.800,00	62.800,00					62.800,00
9-Diversos.....		84.000,00	84.000,00					84.000,00
S O M A.....	1.000,00	226.712,00	227.712,00					227.712,00
9-SERVICOS URBANOS								
0-Administração.....	8.702,00		8.702,00					8.702,00
1-Serviço de Agua e esgoto.....	1.500,00		1.500,00	3.000,00			3.000,00	4.500,00
2-Limpeza Publica...	39.706,00		39.706,00	1.000,00			1.000,00	40.706,00
3-Iluminação Publica	57.990,00		57.990,00	8.000,00			8.000,00	65.990,00
A TRANSPORTAR.....	107.898,00		107.898,00	12.000,00			12.000,00	119.898,00

PREFEITURA MUNICIPAL DE BAIXO GUANDU - ESTADO DO ESPÍRITO SANTO

DEMONSTRAÇÃO DAS DESPESAS PELAS FUNÇÕES SEGUNDO AS CATEGORIAS ECONOMICAS - ANEXO Nº 6-LEI Nº 4.320/64

FUNÇÕES E SUBFUNÇÕES	DESPESAS CORRENTES			DESPESAS DE CAPITAL			TOTAL GERAL
	CUSTEIO	TRANSFEREN- CIAS CORREN- TES	TOTAL	INVESTIMEN- TOS	TRANSFEREN- CIAS DE CA- PITAL	INVERSÕES FINANCEIRAS	
TRANSPORTE.....	107.898,00		107.898,00	12.000,00			119.898,00
4-Ruas e Avenidas....	2.000,00		2.000,00	100.000,00			102.000,00
5-Praças Parques e Jardins.....	8.902,00		8.902,00				8.902,00
6-Mercados, Feiras e Matadouro.....	24.734,00		24.734,00	1.500,00			26.234,00
7-Cemiterio.....	8.882,00		8.882,00	1.500,00			10.382,00
S O M A.....	152.416,00		152.416,00	115.000,00			267.416,00
RESUMO							
TOTAL DAS DESPESAS PARA O EXERCICIO DE 1.975.							
SUB TOTAL.....	1.260.564,00	335.478,00	1.596.042,00	790.600,00	50.000,00		X 2.436.642,00
RESERVA DE CONTINGEN- CIA.....							63.358,00
TOTAL GERAL.....	1.260.564,00	335.478,00	1.596.042,00	790.600,00	50.000,00	840.600,00	2.500.000,00

Baixo Guandu, 03 de dezembro de 1.974.-

CARLOS LUIZ FREDERICO
PREFEITO MUNICIPAL

C O N T A D O R

R

PREFEITURA MUNICIPAL DE BAIXO GUANDU - ESTADO DO ESPÍRITO SANTO

DEMONSTRAÇÃO DA DESPESA PELAS CATEGORIAS ECONOMICAS SEGUNDO AS FUNÇÕES = EXO Nº7 - LEI Nº 4.320/64

CATEGORIAS ECONOMICAS	GOVERNO E ADMINISTRAÇÃO GERAL		DEFESA E SEGURANÇA	RECURSOS NATURAIS E AGROPECUARIOS	VIAGEM E TRANSPORTES E COMUNICAÇÃO	EDUCAÇÃO E CULTURA	SAUDE E SANEAMENTO	BEM-ESTAR SOCIAL	HABITAÇÃO E SERVIÇOS URBANOS	TOTAL GERAL
	0	1								
DESPESAS CORRENTES										
Despesas de Custeio										
Pessoal.....	02.775,00	167.156,00		2.400,00	231.364,00	100.920,00	10.653,00		85.016,00	700.284,00
Material de Consumo	4.260,00	5.700,00			143.500,00	57.120,00	10.000,00		11.200,00	231.780,00
Serviços de Terceiros.....	22.200,00	4.200,00			65.000,00	5.000,00	16.800,00		48.500,00	161.700,00
Encargos Diversos..	20.600,00	1.800,00		900,00	5.000,00	55.800,00	4.000,00	1.000,00	7.700,00	96.800,00
Despesas do Exercício Anterior.....		70.000,00								70.000,00
SOMA DAS DESPESAS DE CUSTEIO.....	49.835,00	248.856,00		3.300,00	444.864,00	218.840,00	41.453,00	1.000,00	152.416,00	1.260.564,00
DESPESAS CORRENTES.										
Subvenções Sociais.						37.000,00	11.278,00	14.800,00		63.078,00
Transferências de Assistência e Previdência Social....								124.912,00		124.912,00
Contribuição para a Previdência Social.								45.000,00		45.000,00
Diversas Transferências correntes.....	4.000,00	9.700,00		41.388,00		5.400,00		42.000,00		102.488,00
SOMA DAS TRANSFERÊNCIAS CORRENTES.....	4.000,00	9.700,00		41.388,00		42.400,00	11.278,00	226.712,00		335.478,00
SOMA DAS DESPESAS CORRENTES.....	53.835,00	258.856,00		44.688,00	444.864,00	261.240,00	52.731,00	227.712,00	152.416,00	1.596.042,00

R

DEMONSTRAÇÃO DA DESPESA PELAS CATEGORIAS ECONOMICAS SEGUNDO AS FUNÇÕES ANEXO Nº 7 - LEI Nº 4.320/64

CATEGORIAS ECONOMICAS	GOVERNO E ADMINISTRAÇÃO GERAL	ADMINISTRAÇÃO FINANCEIRA	DEFESA E SEGURANÇA	RECURSOS NATURAIS E AGROPECUARIOS	VIAGEM TRANSPORTES E COMUNICAÇÃO	EDUCAÇÃO E CULTURA	SAUDE E SANEAMENTO	BEM ESTAR SOCIAL	HABITAÇÃO E SERVIÇOS URBANOS	TOTAL GERAL
	0	1	2	3	4	6	7	8	9	
DESPESAS DE CAPITAL										
Investimento:										
Obras Públicas.....			30.000,00		260.000,00	61.000,00	25.000,00		101.000,00	477.000,00
Equipamentos e Instalações.....					250.000,00				3.000,00	253.000,00
Material Permanente.....	18.300,00	5.800,00			8.000,00	14.500,00	3.000,00		11.000,00	60.600,00
Soma dos Investimentos.....	18.300,00	5.800,00			518.000,00	75.500,00	28.000,00		115.000,00	790.600,00
Transferencias de Capital.....										
Amortização.....		30.000,00								30.000,00
Auxilio para Obras Publicas.....							20.000,00			20.000,00
Soma das Transferencias de Capital.....		30.000,00					20.000,00			50.000,00
Soma das Desposas de Capital.....	18.300,00	35.800,00	30.000,00		518.000,00	75.500,00	48.000,00		115.000,00	840.600,00
Sub Total.....	172.135,00	294.536,00	30.000,00	44.688,00	962.864,00	336.740,00	100.731,00	227.712,00	267.416,00	2.436.642,00
Reserva de Contingencia.....										63.358,00
TOTAL.....	172.135,00	294.536,00	30.000,00	44.688,00	962.864,00	336.740,00	100.731,00	227.712,00	267.416,00	2.500.000,00

[Handwritten signature]

R

PREFEITURA MUNICIPAL DE BAIXO GUANDU - ESTADO DO PIAUÍ

LEI Nº 4.320/64

DEMONSTRAÇÃO DAS DESPESAS PELAS UNIDADES ORÇAMENTARIAS SEGUINDO AS CATEGORIAS ECONOMICAS-ANEXO Nº8

UNIDADES ORÇAMEN- TARIAS	DESPESAS CORRENTES			DESPESAS DE CAPITAL			TOTAL	
	CUSTEIO	TRANSFEREN- CIAS CORREN- TES	TOTAL	INVESTIMEN- TOS	TRANSFEREN- CIAS DE CAPITAL	INVERSÕES FINANCEIRAS	TOTAL	GERAL
1-Câmara Municipal.....	4.220,00		4.220,00	5.500,00			5.500,00	9.720,00
2-Gabinete do Prefeito..	95.130,00	4.000,00	99.130,00	12.000,00			12.000,00	111.130,00
3-Assessoria Jurídica...	14.000,00		14.000,00					14.000,00
4-Divisão do Administra- ção Geral.....	36.485,00		36.485,00	800,00			800,00	37.285,00
5-Divisão de Finança....	248.856,00	9.700,00	258.556,00	5.800,00	30.000,00		35.800,00	294.356,00
6-Defesa e Segurança....				30.000,00			30.000,00	30.000,00
7-Recursos Naturais e Agricultura.....	3.300,00	41.388,00						44.688,00
8-Viação, transportes e Comunicações.....	444.864,00		444.864,00	518.000,00			518.000,00	962.864,00
9-Educação e Cultura....	218.840,00	42.400,00	261.240,00	75.500,00			75.500,00	336.740,00
10-Saúde e saneamento...	41.453,00	11.278,00	52.731,00	28.000,00	20.000,00		48.000,00	100.731,00
11-Bem Estar Social.....	1.000,00	226.712,00	227.712,00					227.712,00
12-Divisão de Serviços Urbanos.....	152.416,00		152.416,00	115.000,00			115.000,00	267.416,00
S O N A.....	1.260.564,00	335.478,00	1.596.042,00	790.600,00	50.000,00		840.600,00	2.436.642,00
RESERVA DE CONTINGENCIA.								63.358,00
TOTAL GERAL.....	1.260.564,00	335.478,00	1.596.042,00	790.600,00	50.000,00		840.600,00	2.500.000,00

DEMONSTRAÇÃO DA DESPESAS PELAS UNIDADE ORÇAMENTARIAS SEGUNDO AS FUNÇ 3- ANEXO Nº 9-LEI Nº 4.320/64

UNIDADES ORÇAMENTARIAS	GOVERNO E ADMINISTRAÇÃO GERAL	ADMINISTRAÇÃO FINANCEIRA	DEFESA E SEGURANÇA	RECURSOS NATURAIS E AGROPECUARIOS	VIAÇÃO TRANSPORTES E COMUNICAÇÃO	EDUCAÇÃO E CULTURA	SAUDE E SANEAMENTO	BEM ESTAR SOCIAL	ABITAÇÃO E SERVIÇOS URBANOS	TOTAL GERAL
	0	1	2	3	4	6	7	8	9	
1-Câmara Municipal...	9.720,00									9.720,00
2-Gabinete do Prefeito	111.130,00									111.130,00
3-Assessoria Juridica	14.000,00									14.000,00
4-Dividão de Administraçõ Geral.....	37.285,00									37.285,00
5-Dividão de Finança.		94.356,00								294.356,00
6-Defesa e Seguraça..			30.000,00							30.000,00
7-Recursos Naturais e Agropecuarios.....				44.688,00						44.688,00
8-Educação e Cultura.						336.740,00				336.740,00
9-Saude e Saneamento.							100.731,00			100.731,00
10-Viação, Transporte e Comunicação.....					962.864,00					962.864,00
11-Bem-Estar Social..								227.712,00		227.712,00
12-Serviços Urbanos..									267.416,00	267.416,00
S O M A.....	172.135,00	294.356,00	30.000,00	44.688,00	962.864,00	336.740,00	100.731,00	227.712,00	267.416,00	2.436.642,00
Reserva de Contingenciã.....										63.358,00
T T A L.....	172.135,00	294.356,00	30.000,00	44.688,00	962.864,00	336.740,00	100.731,00	227.712,00	256.416,00	2.500.000,00

PREFEITURA MUNICIPAL DE BAIXO GUANL

ESTADO DO ESPIRITO SANTO

- 0 -

DEMONSTRAÇÃO DA DESPESA POR UNIDADES ORÇAMENTARIAS E CATEGORIAS ECONÔMICAS

UNIDADES ORÇAMENTARIAS	DESPESAS CORRENTES			TRANSFERENCIAS CORRENTES			T O T A L Cr\$	DESPESAS DE CAPITAL			T O T A L G E R A L
	PESSOAL	OUTROS CUSTOS	TOTAL	PESSOAL	OUTRAS TRANSF.	total		INVESTI MENTOS	TRANSF. DE CAPITAL	TOTAL	
1-Câmara Municipal.....	2.760,	1.460,					4.220,	5.500,		5.500,	9.720,
2-Gabinete do Prefeito...	62.930,	32.200,	95.130,		4.000,	4.000,	99.130,	12.000,		12.000,	111.130,
3-Assessoria Juridica....	10.800,	3.200,	14.000,				14.000,				14.000,
4-Divisão de Administração Geral.....	26.285,	10.200,	36.485,				36.485,	800,		800,	37.285,
5-Divisão de Finanças....	167.156,	81.700,	248.856,		9.700,	9.700,	258.556,	5.800,	30.000,	35.800,	294.356,
6-Defesa e Segurança.....											
7-Recursos Naturais e Agro Pecuarios.....	2.400,	900,	3.300,		41.388,	41.388,	44.688,				44.688,
8-Viação, Transportes e Comunicações.....	231.364,	213.500,	444.864,				444.864,	518.000,		518.000,	962.864,
9-Educação e Cultura....	100.920,	117.920,	218.840,		42.400,	42.400,	261.240,	75.500,		75.500,	336.740,
10-Saude e Saneamento....	10.653,	30.800,	41.453,		11.278,	11.278,	52.731,	28.000,	20.000,	48.000,	100.731,
11-Bem Estar Social.....		1.000,	1.000,		226.712,	226.712,	227.712,				227.712,
12-Divisão de Serviços Urbanos.....	85.016,	67.400,	152.416,				152.416,	115.000,		115.000,	267.416,
S O M A.....	700.284,	560.280,	1.260.564,		335.478,	335.478,	1.596.042,	790.600,	50.000,	840.000,	2.436.642,
Reserva de Contingencia..											63.368,
T O T A L GERAL.....	700.284,	560.280,	1.260.564,		335.478,	335.478,	1.596.042,	790.600,	50.000,	840.000,	2.500.000,